

NOTAS A LOS ESTADOS FINANCIEROS

<b>JUNTA MUNICIPAL DE AGUA POTABLE Y SANEAMIENTO DE SAN LUIS DE LA PAZ</b> Notas de Desglose y Memoria Del 01 DE ENERO al 30 DE JUNIO DE 2025 (Cifras en Pesos)		Ejercicio: 2025 Periodicidad: Trimestral Corte: 2
NOTAS	DESCRIPCIÓN	

1. NOTAS DE DESGLOSE:

**INFORMACION CONTABLE**  
 INGRESOS Y OTROS BENEFICIOS  
 GASTOS Y OTRAS PERDIDAS  
 FONDOS CON AFECTACION ESPECIFICA E INVERSIONES FINANCIERAS  
 CONTRIBUCIONES POR RECUPERAR  
 CONTRIBUCIONES POR RECUPERAR CORTO PLAZO  
 BIENES DISPONIBLES PARA SU TRANSFORMACION ESTIMACIONES Y DETERIOROS (INVENTARIOS)  
 ALMACENES  
 FIDELICOMISOS, MANDATOS Y CONTRATOS ANALOGOS  
 PARTICIPACIONES Y APORTACIONES DE CAPITAL  
 BIENES MUEBLES E INMUEBLES  
 INTANGIBLES Y DIFERIDOS  
 ESTIMACIONES Y DETERIOROS  
 OTROS ACTIVOS  
 CUENTAS Y DOCUMENTOS POR PAGAR  
 FONDOS Y BIENES DE TERCEROS  
 PASIVOS DIFERIDOS  
 PROVISIONES  
 OTROS PASIVOS  
 PATRIMONIO CONTRIBUIDO  
 PATRIMONIO GENERALADO  
 EFECTIVO Y EQUIVALENTES  
 ADQ. DE ACT. DE INVERSION EFECTIVAMENTE PAGADAS  
 CONCILIACION DE FLUOS DE EFECTIVO NETOS

Conciliacion 19  
Conciliacion Fp  
CONCILIACION ENTRE LOS INGRESOS PRESUPUESTARIOS Y CONTABLES  
CONCILIACION ENTRE LOS EGRESOS PRESUPUESTARIOS Y LOS GASTOS CONTABLES

II. DE MEMORIA (DE ORDEN):

Memoria  
CONTABLES  
PRESUPUESTARIAS  
INGRESOS  
EGRESOS

Bajo protesta de decir verdad declaramos que los Estados Financieros y sus notas, son razonablemente correctos y son responsabilidad del emisor.

  
 ING. JOSE ROBERTO REGALADO ARREOLA  
 DIRECTOR GENERAL DE LA JAPASP

  
 C.P. JOSÉ JESÚS RIVERA MORALES  
 ENCARGADO DE CONTABILIDAD DE LA JAPASP

Notas

ACT-01 INGRESOS Y OTROS BENEFICIOS

Cuenta	Nombre de la Cuenta	Monto	%	Explicacion
4000	<b>INGRESOS Y OTROS BENEFICIOS</b>	<b>40,643,131.49</b>		
4100	<b>INGRESOS DE GESTION</b>	<b>40,643,131.49</b>		
4110	<b>Impuestos</b>	<b>0.00</b>		
4111	Impuestos Sobre los Ingresos	0.00		
4112	Impuestos Sobre el Patrimonio	0.00		
4113	Impuestos Sobre la Producción, el Consumo y las Transacciones	0.00		
4114	Impuestos al Comercio Exterior	0.00		
4115	Impuestos Sobre Nóminas y Asimilables	0.00		
4116	Impuestos Ecológicos	0.00		
4117	Accesorios de Impuestos	0.00		
4118	Impuestos no Comprendidos en la Ley de Ingresos vigente, Causados en Ejercicios Fiscales Anteriores	0.00		
4119	Otros Impuestos	0.00		
4120	<b>Cuotas y Aportaciones de Seguridad Social</b>	<b>0.00</b>		
4121	Aportaciones para Fondos de Vivienda	0.00		
4122	Cuotas para la Seguridad Social	0.00		
4123	Cuotas de Ahorro para el Retiro	0.00		
4124	Accesorios de Cuotas y Aportaciones de Seguridad Social	0.00		
4129	Otras Cuotas y Aportaciones para la Seguridad Social	0.00		
4130	<b>Contribuciones de Mejoras</b>	<b>0.00</b>		
4131	Contribuciones de Mejoras por Obras Públicas	0.00		
4132	Contribuciones de Mejoras no Comprendidas en la Ley de Ingresos vigente, Causadas en Ejercicios Fiscales	0.00		
4140	<b>Derechos</b>	<b>36,494,867.26</b>	100.00%	
4141	Derechos por el Uso, Goce, Aprovechamiento o Explotación de Bienes de Dominio Público	0.00	0.00%	
4143	Derechos por Prestación de Servicios	36,494,867.26	100.00%	
4144	Accesorios de Derechos	0.00	0.00%	
4145	Derechos no Comprendidos en la Ley de Ingresos vigente, Causados en Ejercicios Fiscales Anteriores	0.00	0.00%	
4149	Otros Derechos	0.00	0.00%	
4150	<b>Productos</b>	<b>3,564,772.89</b>	100.00%	
4151	Productos	3,564,772.89	100.00%	
4154	Productos no Comprendidos en la Ley de Ingresos vigente, Causados en Ejercicios Fiscales Anteriores	0.00	0.00%	
4160	<b>Aprovechamientos</b>	<b>583,491.34</b>	100.00%	
4161	Incentivos Derivados de la Colaboración Fiscal	577,587.54	98.99%	
4162	Multas	0.00	0.00%	
4163	Indemnizaciones	0.00	0.00%	
4164	Reintegros	0.00	0.00%	
4165	Aprovechamientos Provenientes de Obras Públicas	0.00	0.00%	
4166	Aprovechamientos no Comprendidos en la Ley de Ingresos vigente, Causados en Ejercicios Fiscales	0.00	0.00%	
4168	Accesorios de Aprovechamientos	0.00	0.00%	
4169	Otros Aprovechamientos	5,903.80	1.01%	
4170	<b>Ingresos por Venta de Bienes y Prestación de Servicios</b>	<b>0.00</b>		
4171	Ingresos por Venta de Bienes y Prestación de Servicios de Instituciones Públicas de Seguridad Social	0.00		
4172	Ingresos por Venta de Bienes y Prestación de Servicios de Empresas Productivas del Estado	0.00		
4173	Ingresos por venta de bienes y prestación de servicios de entidades paraestatales y fideicomisos no	0.00		
4174	Ingresos por venta de bienes y prestación de servicios de entidades paraestatales empresariales no	0.00		
4175	Ingresos por venta de bienes y prestación de servicios de entidades paraestatales empresariales	0.00		
4176	Ingresos por venta de bienes y prestación de servicios de entidades paraestatales empresariales	0.00		
4177	Ingresos por venta de bienes y prestación de servicios de fideicomisos financieros públicos con	0.00		
4178	Ingresos por venta de bienes y prestación de servicios de los Poderes Legislativo y Judicial, y de los	0.00		
4200	<b>PARTICIPACIONES, APORTACIONES, CONVENIOS, INCENTIVOS DERIVADOS DE LA</b>	<b>0.00</b>		
4210	<b>Participaciones, Aportaciones, Convenios, Incentivos Derivados de la Colaboración Fiscal y Fondos</b>	<b>0.00</b>		
4211	Participaciones	0.00		
4212	Aportaciones	0.00		
4213	Convenios	0.00		
4214	Incentivos derivados de la Colaboración Fiscal	0.00		
4215	Fondos Distintos de Aportaciones	0.00		
4220	<b>Transferencias, Asignaciones, Subsidios y Otras ayudas</b>	<b>0.00</b>		
4221	Transferencias Internas y Asignaciones del Sector Público	0.00		
4223	Subsidios y Subvenciones	0.00		
4225	Pensiones y Jubilaciones	0.00		
4227	Transferencias del Fondo Mexicano del Petróleo para la Estabilización y el Desarrollo	0.00		
4300	<b>OTROS INGRESOS Y BENEFICIOS</b>	<b>0.00</b>		
4310	<b>Ingresos Financieros</b>	<b>0.00</b>		
4311	Intereses Ganados de Títulos, Valores y demás Instrumentos Financieros	0.00		
4319	Otros Ingresos Financieros	0.00		
4320	<b>Incremento por Variación de Inventarios</b>	<b>0.00</b>		
4321	Incremento por Variación de Inventarios de Mercancías para Venta	0.00		
4322	Incremento por Variación de Inventarios de Mercancías Terminadas	0.00		
4323	Incremento por Variación de Inventarios de Mercancías en Proceso de Elaboración	0.00		
4324	Incremento por Variación de Inventarios de Materias Primas, Materiales y Suministros para Producción	0.00		
4325	Incremento por Variación de Almacén de Materias Primas, Materiales y Suministros de Consumo	0.00		
4330	<b>Disminución del Exceso de Estimaciones por Pérdida o Deterioro u Obsolescencia</b>	<b>0.00</b>		
4331	Disminución del Exceso de Estimaciones por Pérdida o Deterioro u Obsolescencia	0.00		
4340	<b>Disminución del Exceso de Provisiones</b>	<b>0.00</b>		
4341	Disminución del Exceso de Provisiones	0.00		
4390	<b>Otros Ingresos y Beneficios Varios</b>	<b>0.00</b>		
4392	Bonificaciones y Descuentos Obtenidos	0.00		


4393	Diferencias por Tipo de Cambio a Favor	0.00
4394	Diferencias de Cotizaciones a Favor en Valores Negociables	0.00
4395	Resultado por Posición Monetaria	0.00
4396	Utilidades por Participación Patrimonial	0.00
4397	Diferencias por Reestructuración de Deuda Pública a Favor	0.00
4399	Otros Ingresos y Beneficios Varios	0.00


**ACT-92 GASTOS Y OTRAS PERDIDAS**

Cuenta	Nombre de la Cuenta	Monto	%	Explicación
5000	<b>GASTOS Y OTRAS PERDIDAS</b>	<b>31,968,888.70</b>	<b>100%</b>	
5100	<b>GASTOS DE FUNCIONAMIENTO</b>	<b>31,768,564.48</b>	<b>1111%</b>	
5110	<b>Servicios Personales</b>	<b>15,386,597.11</b>	<b>538%</b>	
5111	Remuneraciones al Personal de Carácter Permanente	8,767,776.01	307%	
5112	Remuneraciones al Personal de Carácter Transitorio	1,756,423.53	61%	
5113	Remuneraciones Adicionales y Especiales	500,388.09	17%	
5114	Seguridad Social	2,860,104.75	100%	
5115	Otras Prestaciones Sociales y Económicas	866,538.32	30%	
5116	Pago de Estímulos a Servidores Públicos	635,366.41	22%	
5120	<b>Materiales y Suministros</b>	<b>5,334,394.78</b>	<b>187%</b>	
5121	Materiales de Administración, Emisión de Documentos y Artículos Oficiales	149,282.27	5%	
5122	Alimentos y Utensilios	16,384.26	1%	
5123	Materias Primas y Materiales de Producción y Comercialización	23,307.29	1%	
5124	Materiales y Artículos de Construcción y de Reparación	291,836.21	10%	
5125	Productos Químicos, Farmacéuticos y de Laboratorio	2,497,574.39	87%	
5126	Combustibles, Lubricantes y Aditivos	1,007,642.46	35%	
5127	Vestuario, Blancos, Prendas de Protección y Artículos Deportivos	770,726.64	27%	
5128	Materiales y Suministros para Seguridad	0.00	0%	
5129	Herramientas, Relaciones y Accesorios Menores	577,641.26	20%	
5130	<b>Servicios Generales</b>	<b>11,047,572.59</b>	<b>386%</b>	
5131	Servicios Básicos	5,958,418.08	208%	
5132	Servicios de Arrendamiento	358,732.54	12%	
5133	Servicios Profesionales, Científicos y Técnicos y Otros Servicios	646,947.56	23%	
5134	Servicios Financieros, Bancarios y Comerciales	0.00	0%	
5135	Servicios de Instalación, Reparación, Mantenimiento y Conservación	1,569,491.32	55%	
5136	Servicios de Comunicación Social y Publicidad	900.00	0%	
5137	Servicios de Traslado y Viáticos	16,486.24	1%	
5138	Servicios Oficiales	238,818.35	8%	
5139	Otros Servicios Generales	2,259,778.40	79%	
5200	<b>TRANSFERENCIAS, ASIGNACIONES, SUBSIDIOS Y OTRAS AYUDAS</b>	<b>200,324.22</b>	<b>7%</b>	
5210	<b>Transferencias Internas y Asignaciones al Sector Público</b>	<b>0.00</b>	<b>0%</b>	
5211	Asignaciones al Sector Público	0.00	0%	
5212	Transferencias Internas al Sector Público	0.00	0%	
5220	<b>Transferencias al Resto del Sector Público</b>	<b>0.00</b>	<b>0%</b>	
5221	Transferencias a Entidades Paraestatales	0.00	0%	
5222	Transferencias a Entidades Federativas y Municipios	0.00	0%	
5230	<b>Subsidios y Subvenciones</b>	<b>0.00</b>	<b>0%</b>	
5231	Subsidios	0.00	0%	
5232	Subvenciones	0.00	0%	
5240	<b>Ayudas Sociales</b>	<b>187,706.02</b>	<b>7%</b>	
5241	Ayudas Sociales a Personas	187,706.02	7%	
5242	Becas	0.00	0%	
5243	Ayudas Sociales a Instituciones	0.00	0%	
5244	Ayudas Sociales por Desastres Naturales y Otros Sinistros	0.00	0%	
5260	<b>Pensiones y Jubilaciones</b>	<b>12,618.20</b>	<b>0%</b>	
5251	Pensiones	12,618.20	0%	
5252	Jubilaciones	0.00	0%	
5259	Otras Pensiones y Jubilaciones	0.00	0%	
5260	<b>Transferencias a Fideicomisos, Mandatos y Contratos Análogos</b>	<b>0.00</b>	<b>0%</b>	
5261	Transferencias a Fideicomisos, Mandatos y Contratos Análogos al Gobierno	0.00	0%	
5262	Transferencias a Fideicomisos, Mandatos y Contratos Análogos a Entidades Paraestatales	0.00	0%	
5270	<b>Transferencias a la Seguridad Social</b>	<b>0.00</b>	<b>0%</b>	
5271	Transferencias por Obligaciones de Ley	0.00	0%	
5280	<b>Donativos</b>	<b>0.00</b>	<b>0%</b>	
5281	Donativos a Instituciones sin Fines de Lucro	0.00	0%	
5282	Donativos a Entidades Federativas y Municipios	0.00	0%	
5283	Donativos a Fideicomiso, Mandatos y Contratos Análogos Privados	0.00	0%	
5284	Donativos a Fideicomiso, Mandatos y Contratos Análogos Estatales	0.00	0%	
5285	Donativos Internacionales	0.00	0%	
5290	<b>Transferencias al Exterior</b>	<b>0.00</b>	<b>0%</b>	
5291	Transferencias al Exterior a Gobiernos Extranjeros y Organismos Internacionales	0.00	0%	
5292	Transferencias al Sector Privado Externo	0.00	0%	
5300	<b>PARTICIPACIONES Y APORTACIONES</b>	<b>0.00</b>	<b>0%</b>	
5310	<b>Participaciones</b>	<b>0.00</b>	<b>0%</b>	
5311	Participaciones de la Federación a Entidades Federativas y Municipios	0.00	0%	
5312	Participaciones de las Entidades Federativas a los Municipios	0.00	0%	
5320	<b>Aportaciones</b>	<b>0.00</b>	<b>0%</b>	
5321	Aportaciones de la Federación a Entidades Federativas y Municipios	0.00	0%	
5322	Aportaciones de las Entidades Federativas a los Municipios	0.00	0%	
5330	<b>Convenios</b>	<b>0.00</b>	<b>0%</b>	
5331	Convenios de Reasignación	0.00	0%	
5332	Convenios de Descentralización y Otros	0.00	0%	
5400	<b>INTERESES, COMISIONES Y OTROS GASTOS DE LA DEUDA PUBLICA</b>	<b>0.00</b>	<b>0%</b>	
5410	<b>Intereses de la Deuda Pública</b>	<b>0.00</b>	<b>0%</b>	
5411	Intereses de la Deuda Pública Interna	0.00	0%	
5412	Intereses de la Deuda Pública Externa	0.00	0%	

5420	Comisiones de la Deuda Pública	0.00	0%
5421	Comisiones de la Deuda Pública Interna	0.00	0%
5422	Comisiones de la Deuda Pública Externa	0.00	0%
5430	Gastos de la Deuda Pública	0.00	0%
5431	Gastos de la Deuda Pública Interna	0.00	0%
5432	Gastos de la Deuda Pública Externa	0.00	0%
5440	Costo por Coberturas	0.00	0%
5441	Costo por Coberturas	0.00	0%
5450	Apoyos Financieros	0.00	0%
5451	Apoyos Financieros a Intermediarios	0.00	0%
5452	Apoyo Financieros a Ahorradores y Deudores del Sistema Financiero Nacional	0.00	0%
5500	<b>OTROS GASTOS Y PERDIDAS EXTRAORDINARIAS</b>	0.00	0%
5510	<b>Estimaciones, Depreciaciones, Deterioros, Obsolescencia y Amortizaciones</b>	0.00	0%
5511	Estimaciones por Pérdida o Deterioro de Activos Circulantes	0.00	0%
5512	Estimaciones por Pérdida o Deterioro de Activo no Circulante	0.00	0%
5513	Depreciación de Bienes Inmuebles	0.00	0%
5514	Depreciación de Infraestructura	0.00	0%
5515	Depreciación de Bienes Muebles	0.00	0%
5516	Deterioro de los Activos Biológicos	0.00	0%
5517	Amortización de Activos Intangibles	0.00	0%
5518	Disminución de Bienes por pérdida, obsolescencia y deterioro	0.00	0%
5520	<b>Provisiones</b>	0.00	0%
5521	Provisiones de Pasivos a Corto Plazo	0.00	0%
5522	Provisiones de Pasivos a Largo Plazo	0.00	0%
5530	<b>Disminución de Inventarios</b>	0.00	0%
5531	Disminución de Inventarios de Mercancías para venta	0.00	0%
5532	Disminución de Inventarios de Mercancías Terminadas	0.00	0%
5533	Disminución de Inventarios de Mercancías en Proceso de Elaboración	0.00	0%
5534	Disminución de Inventarios de Materias Primas, Materiales y Suministros para Producción	0.00	0%
5535	Disminución de Almacén de Materiales y Suministros de Consumo	0.00	0%
5590	<b>Otros Gastos</b>	0.00	0%
5591	Gastos de Ejercicios Anteriores	0.00	0%
5592	Pérdidas por Responsabilidades	0.00	0%
5593	Bonificaciones y Descuentos Otorgados	0.00	0%
5594	Diferencias por Tipo de Cambio Negativas	0.00	0%
5595	Diferencias de Cotizaciones Negativas en Valores Negociables	0.00	0%
5596	Resultado por Posición Monetaria	0.00	0%
5597	Pérdidas por Participación Patrimonial	0.00	0%
5598	Diferencias por Reestructuración de Deuda Pública Negativas	0.00	0%
5599	Otros Gastos Varios	0.00	0%
5600	<b>INVERSION PUBLICA</b>	0.00	0%
5610	<b>Inversión Pública no Capitalizable</b>	0.00	0%
5611	Construcción en Bienes no Capitalizable	0.00	0%

Bajo protesta de decir verdad declaramos que los Estados Financieros y sus notas, son razonablemente correctos y son responsabilidad del emisor.

  
 \_\_\_\_\_  
 ING. JOSÉ ROBERTO REGALADO ARREOLA  
 DIRECTOR GENERAL DE LA JAPASP

  
 \_\_\_\_\_  
 C.P. JOSÉ JESÚS RIVERA MORALES  
 ENCARGADO DE CONTABILIDAD DE LA JAPASP

**ESF-01 FONDOS CON ATRIBUCION ESPECIFICA E INVERSIONES FINANCIERAS**

Cuenta	Nombre de la Cuenta	Monto	tipo	2024	2024	2024	2025	2025	Característica
1114	Inversiones temporales (Hasta 3 meses)	-1,227,760.00		0.00	0.00	0.00	0.00	0.00	
1115	Fondos con Atribución Específica	0.00		0.00	0.00	0.00	0.00	0.00	
1121	Inversiones Financieras a Corto Plazo	0.00		0.00	0.00	0.00	0.00	0.00	

**ESF-02 CONTINGENCIAS POR RE-IMPUGNAR**

Cuenta	Nombre de la Cuenta	Monto	tipo	2024	2024	2024	2025	2025	Característica
1122	Cuentas por Cobrar a Corto Plazo	33,980,384.40		0.00	31,580,742.83	0.00	0.00	0.00	
1124	Ingresos por Recibir a Corto Plazo	0.00		0.00	0.00	0.00	0.00	0.00	

**ESF-03 CONTINGENCIAS POR RE-IMPUGNAR CORTO PLAZO**

Cuenta	Nombre de la Cuenta	Monto	tipo	2024	2024	2024	2025	2025	Característica
1123	Deudores Diversos por Cobrar a Corto Plazo	-8,721,769.35	A 90 Días	0.00	0.00	0.00	0.00	0.00	
1125	Deudores por Anticipos de la 1 escritura a Corto Plazo	0.00		0.00	0.00	0.00	0.00	0.00	
1128	Prestamos Otorgados a Corto Plazo	0.00		0.00	0.00	0.00	0.00	0.00	
1129	Otros Derechos a Recibir Electivo o Equivalentes a Corto Plazo	0.00		0.00	0.00	0.00	0.00	0.00	
1131	Anticipo a Proveedores por Adquisición de Bienes y Prestación de Servicios a Corto Plazo	85,299.03		0.00	0.00	0.00	0.00	0.00	
1132	Anticipo a Proveedores por Adquisición de Bienes Intangibles y Muebles a Corto Plazo	0.00		0.00	0.00	0.00	0.00	0.00	
1133	Anticipo a Proveedores por Adquisición de Bienes Intangibles a Corto Plazo	0.00		0.00	0.00	0.00	0.00	0.00	
1134	Anticipo a Contratistas por Obras Públicas a Corto Plazo	152,482.80		0.00	0.00	0.00	0.00	0.00	
1139	Otros Derechos a Recibir Bienes o Servicios a Corto Plazo	882,067.51		0.00	0.00	0.00	0.00	0.00	

**ESF-04 BIENES DIVISIBLES PARA SU TRANSFORMACION EXTRACTIVAS Y DIVERSAS INVERSIONES**

Cuenta	Nombre de la Cuenta	Monto	tipo	2024	2024	2024	2025	2025	Característica
1140	Inventarios	0.00	Sistema de Costeo	0.00	0.00	0.00	0.00	0.00	
1141	Inventario de Mercancías para Venta	0.00		0.00	0.00	0.00	0.00	0.00	
1142	Inventario de Mercancías Terminadas	0.00		0.00	0.00	0.00	0.00	0.00	
1143	Inventario de Mercancías en Proceso de Elaboración	0.00		0.00	0.00	0.00	0.00	0.00	
1144	Inventario de Materias Primas, Materiales y Suministros para Producción	0.00		0.00	0.00	0.00	0.00	0.00	
1145	Bienes en Tránsito	0.00		0.00	0.00	0.00	0.00	0.00	

**ESF-05 ALMACENES**

Cuenta	Nombre de la Cuenta	Monto	tipo	2024	2024	2024	2025	2025	Característica
1150	Almacenes	0.00	Método de Valuación	0.00	0.00	0.00	0.00	0.00	
1151	Almacén de Materiales y Suministros de Consumo	0.00		0.00	0.00	0.00	0.00	0.00	

**ESF-06 INTERCOMIOS, MANDATOS Y CONTRATOS AVALUADOS**

Cuenta	Nombre de la Cuenta	Monto	tipo	2024	2024	2024	2025	2025	Característica
1213	Intercomios, Mandatos y Contratos Avaluados	0.00		0.00	0.00	0.00	0.00	0.00	

**ESF-07 PARTICIPACIONES Y APOYO ALICUOTE 3 DE CAPITAL**

Cuenta	Nombre de la Cuenta	Monto	tipo	2024	2024	2024	2025	2025	Característica
1211	Inversiones a Largo Plazo	0.00		0.00	0.00	0.00	0.00	0.00	
1212	Titulos y Valores a Largo Plazo	0.00		0.00	0.00	0.00	0.00	0.00	
1214	Participaciones y Aportaciones de Capital	0.00		0.00	0.00	0.00	0.00	0.00	

**ESF-08 BIENES INMUEBLES E INVENTAR**

Cuenta	Nombre de la Cuenta	Monto	tipo	2024	2024	2024	2025	2025	Característica
1230	Bienes inmuebles, Infraestructura y Construcciones en Proceso	51,052,173.13		0.00	0.00	0.00	0.00	0.00	
1231	Terrenos	0.00		0.00	0.00	0.00	0.00	0.00	
1232	Viviendas	0.00		0.00	0.00	0.00	0.00	0.00	
1233	Edificios no Habitacionales	0.00		0.00	0.00	0.00	0.00	0.00	
1234	Infraestructura	0.00		0.00	0.00	0.00	0.00	0.00	
1235	Construcciones en Proceso en Bienes de Dominio Público	0.00		0.00	0.00	0.00	0.00	0.00	
1236	Construcciones en Proceso en Bienes Propios	0.00		0.00	0.00	0.00	0.00	0.00	
1239	Otros Bienes Inmuebles	0.00		0.00	0.00	0.00	0.00	0.00	
1240	Bienes Muebles	19,728,071.82		0.00	0.00	0.00	0.00	0.00	
1241	Mobiliario y Equipo de Administración	0.00		0.00	0.00	0.00	0.00	0.00	
1242	Mobiliario y Equipo Educativo y Recreativo	921,044.88		0.00	0.00	0.00	0.00	0.00	
1243	Equipo e Instrumental Médico y de Laboratorio	0.00		0.00	0.00	0.00	0.00	0.00	
1244	Vehículos y Equipo de Transporte	4,875,488.21		0.00	0.00	0.00	0.00	0.00	
1245	Equipo de Defensa y Seguridad	0.00		0.00	0.00	0.00	0.00	0.00	
1246	Maquinaria, Otros Equipos y Herramientas	13,920,186.15		0.00	0.00	0.00	0.00	0.00	

Código	Descripción	Monto	Cuentas	Moneda	Característica	Monto	Cuentas	Moneda	Característica	Monto	Cuentas	Moneda	Característica	Monto	Cuentas	Moneda	Característica
1247	Colecciones, Obras de Arte y Objetos Valiosos																
1248	Activos Biológicos	10,692.58				0.00				0.00				0.00			

**LISTA DE INVENTARIOS Y DEBITOS**

Código	Descripción	Monto	Cuentas	Moneda	Característica	Monto	Cuentas	Moneda	Característica	Monto	Cuentas	Moneda	Característica	Monto	Cuentas	Moneda	Característica
1250	Activos Intangibles	4,419,531.26				0.00				263,264.17							
1251	Software					0.00				0.00				0.00			
1252	Patentes, Marcas y Derechos	4,419,531.26				0.00				263,264.17				0.00			
1253	Concesiones y Franquicias					0.00				0.00				0.00			
1254	Licencias					0.00				0.00				0.00			
1259	Otros Activos Intangibles					0.00				0.00				0.00			
1270	Activos Diferidos					0.00				0.00				0.00			
1271	Estudios, Permisos y Evaluación de Proyectos					0.00				0.00				0.00			
1272	Derechos Sobre Bienes en Régimen de Arrendamiento Financiero					0.00				0.00				0.00			
1273	Gastos Pagados por Adelantado a Largo Plazo					0.00				0.00				0.00			
1274	Anticipos a Largo Plazo					0.00				0.00				0.00			
1275	Beneficios al Retiro de Empleados Pagados por Adelantado					0.00				0.00				0.00			
1279	Otros Activos Diferidos					0.00				0.00				0.00			

**LISTA DE GARANTIAS Y DEBITOS**

Código	Descripción	Monto	Cuentas	Moneda	Característica	Monto	Cuentas	Moneda	Característica	Monto	Cuentas	Moneda	Característica	Monto	Cuentas	Moneda	Característica
1180	Estimaciones por Pérdida o Desajuste de Activos Circulantes					0.00				0.00				0.00			
1181	Estimaciones para Cuentas Incompletas por Derechos a Recibir Efectivo o Equivalentes					0.00				0.00				0.00			
1182	Estimación por Desajuste de Inventarios					0.00				0.00				0.00			

**LISTA DE GARANTIAS PASIVAS**

Código	Descripción	Monto	Cuentas	Moneda	Característica	Monto	Cuentas	Moneda	Característica	Monto	Cuentas	Moneda	Característica	Monto	Cuentas	Moneda	Característica
1180	Otros Activos Circulantes					0.00				0.00				0.00			
1181	Valores en Garantía					0.00				0.00				0.00			
1182	Bienes en Garantía (excluye depósitos de fondos)					0.00				0.00				0.00			
1183	Bienes devueltos de embargo, decomisos, aseguramientos y dación en pago					0.00				0.00				0.00			
1184	Adquisición con Fondos de Terceros					0.00				0.00				0.00			
1280	Otros Activos no Circulantes					0.00				0.00				0.00			
1291	Bienes en Concesión					0.00				0.00				0.00			
1292	Bienes en Arrendamiento Financiero					0.00				0.00				0.00			
1293	Bienes en Comodato					0.00				0.00				0.00			

**LISTA DE GARANTIAS Y DEBITOS POR PAGAR**

Código	Descripción	Monto	Cuentas	Moneda	Característica	Monto	Cuentas	Moneda	Característica	Monto	Cuentas	Moneda	Característica	Monto	Cuentas	Moneda	Característica
2110	Cuentas por Pagar a Corto Plazo	42,358,903.44				0.00				0.00				0.00			
2111	Servicios Personales por Pagar a Corto Plazo					0.00				0.00				0.00			
2112	Proveedores por Pagar a Corto Plazo	-3,974,508.09				0.00				0.00				0.00			
2113	Contratistas por Obras Pùblicas por Pagar a Corto Plazo	12,671,695.83				0.00				0.00				0.00			
2114	Participaciones y Aportaciones por Pagar a Corto Plazo					0.00				0.00				0.00			
2115	Transferencias Obligadas por Pagar a Corto Plazo					0.00				0.00				0.00			
2116	Intereses, Comisiones y Otros Gastos de la Unidad Pùblica por Pagar a Corto Plazo					0.00				0.00				0.00			
2117	Retenciones y Contribuciones por Pagar a Corto Plazo	34,011,685.92				0.00				0.00				0.00			
2118	Revoluciones de la Ley de Ingresos por Pagar a Corto Plazo					0.00				0.00				0.00			
2119	Otros Cuentas por Pagar a Corto Plazo	-351,964.19				0.00				0.00				0.00			
2120	Documentos por Pagar a Corto Plazo					0.00				0.00				0.00			
2121	Documentos Comerciales por Pagar a Corto Plazo					0.00				0.00				0.00			
2122	Documentos con Contabilizaciones por Cuentas Habidas por Pagar a Corto Plazo					0.00				0.00				0.00			
2129	Otros Documentos por Pagar a Corto Plazo					0.00				0.00				0.00			

**LISTA DE GARANTIAS Y DEBITOS PASIVOS**

Código	Descripción	Monto	Cuentas	Moneda	Característica	Monto	Cuentas	Moneda	Característica	Monto	Cuentas	Moneda	Característica	Monto	Cuentas	Moneda	Característica
2160	Fondos y Bienes de Terceros en Garantía y/o Administración a Corto Plazo					0.00				0.00				0.00			
2161	Fondos en Garantía a Corto Plazo					0.00				0.00				0.00			
2162	Fondos en Administración a Corto Plazo					0.00				0.00				0.00			
2163	Fondos Comulgantes a Corto Plazo					0.00				0.00				0.00			
2164	Fondos de Fideicomisos, Mandatos y Contratos Análogos a Corto Plazo					0.00				0.00				0.00			
2165	Otros Fondos de Terceros en Garantía y/o Administración a Corto Plazo					0.00				0.00				0.00			
2166	Valores y Bienes en Garantía a Corto Plazo					0.00				0.00				0.00			
2250	Valores y Bienes de Terceros en Garantía y/o Administración a Largo Plazo					0.00				0.00				0.00			
2251	Fondos en Garantía a Largo Plazo					0.00				0.00				0.00			
2252	Fondos en Administración a Largo Plazo					0.00				0.00				0.00			
2253	Fondos Comulgantes a Largo Plazo					0.00				0.00				0.00			
2254	Fondos de Fideicomisos, Mandatos y Contratos Análogos a Largo Plazo					0.00				0.00				0.00			
2255	Otros Fondos de Terceros en Garantía y/o Administración a Largo Plazo					0.00				0.00				0.00			
2256	Valores y Bienes en Garantía a Largo Plazo					0.00				0.00				0.00			

**LISTA DE GARANTIAS Y DEBITOS PASIVOS**

Código	Descripción	Monto	Cuentas	Moneda	Característica	Monto	Cuentas	Moneda	Característica	Monto	Cuentas	Moneda	Característica	Monto	Cuentas	Moneda	Característica
2150	Ingresos Cobrados por Adelantado a Corto Plazo					0.00				0.00				0.00			
2151	Ingresos Cobrados por Adelantado a Corto Plazo					0.00				0.00				0.00			
2152	Intereses Cobrados por Adelantado a Corto Plazo					0.00				0.00				0.00			

2159	Otros Pasivos Diferidos a Corto Plazo	0.00
2240	Pasivos Diferidos a Largo Plazo	0.00
2241	Creditos Diferidos a Largo Plazo	0.00
2242	Intereses Cobrados por Adelantado a Largo Plazo	0.00
2249	Otros Pasivos Diferidos a Largo Plazo	0.00

**ESP-18 PROVISIONES**

Cuenta	Nombre de la Cuenta	Monto	Naturaleza	Característica
2170	Provisiones a Corto Plazo	0.00		
2171	Provisiones para Demandas y Juicios a Corto Plazo	0.00		
2172	Provision para contingencias a Corto Plazo	0.00		
2179	Otras Provisiones a Corto Plazo	0.00		
2260	Provisiones a Largo Plazo	0.00		
2261	Provision para Demandas y Juicios a Largo Plazo	0.00		
2262	Provision para Pensiones a Largo Plazo	0.00		
2263	Provision para Contingencias a Largo Plazo	0.00		
2269	Otras Provisiones a Largo Plazo	0.00		

**ESP-19 OTROS PASIVOS**

Cuenta	Nombre de la Cuenta	Monto	Naturaleza	Característica
2180	Otros Pasivos a Corto Plazo	0.00		
2191	Ingresos por Clasificar	0.00		
2192	Recaudacion por Participar	0.00		
2199	Otros Pasivos Circulantes	0.00		

Bajo protesta de decir verdad declaramos que los Estados Financieros y sus notas, son razonablemente correctos y son responsabilidad del emisor.

  
 ING. JOSE ROBERTO REGALADO ARREOLA  
 DIRECTOR GENERAL DE LA JAPASP

  
 C.P. JOSE JESUS RIVERA MORALES  
 ENCARGADO DE CONTABILIDAD DE LA JAPASP

JUNTA MUNICIPAL DE AGUA POTABLE Y SANEAMIENTO DE SAN LUIS DE LA PAZ

Ejercicio: 2025

Notas de Desglose Estado de Variación en la Hacienda Pública

Periodicidad: Trimestral

Del 01 DE ENERO al 30 DE JUNIO DE 2025

Corte: 2

(Cifras en Pesos)

Notas

VH#41 PATRIMONIO CONTRIBUIDO

Cuenta	Nombre de la Cuenta	Monto	tipo	Naturaleza
3110	Aportaciones	-27,710,558.01		
3120	Donaciones de Capital	0.00		
3130	Actualización de la Hacienda Pública/Patrimonio	0.00		

VH#42 PATRIMONIO GENERAL

Cuenta	Nombre de la Cuenta	Monto	Procedencia
3210	Resultado del Ejercicio (Ahorro/ Desahorro)	8,674,242.79	
3220	Resultados de Ejercicios Anteriores	62,946,096.27	
3230	Revalúos	0.00	
3231	Revalúo de Bienes Inmuebles	0.00	
3232	Revalúo de Bienes Muebles	0.00	
3233	Revalúo de Bienes Intangibles	0.00	
3239	Otros Revalúos	0.00	
3240	Reservas	0.00	
3241	Reservas de Patrimonio	0.00	
3242	Reservas Territoriales	0.00	
3243	Reservas por Contingencias	0.00	
3250	Rectificaciones de Resultados de Ejercicios Anteriores	0.00	
3251	Cambios en Políticas Contables	0.00	
3252	Cambios por Errores Contables	0.00	
3253	Cambios en Estimaciones Contables		

Bajo protesta de decir verdad declaramos que los Estados Financieros y sus notas, son razonablemente correctos y son responsabilidad del emisor.

ING. JOSE ROBERTO REGALADO ARREOLA

DIRECTOR GENERAL DE LA JAPASP

C. P. JOSÉ JESÚS RIVERA MORALES

ENCARGADO DE CONTABILIDAD DE LA JAPASP

JUNTA MUNICIPAL DE AGUA POTABLE Y SANEAMIENTO DE SAN LUIS DE LA PAZ

Notas de Desglose Estado de Flujos de Efectivo

Del 01 DE ENERO al 30 DE JUNIO DE 2025

(Cifras en Pesos)

Ejercicio: 2025

Periodicidad: Trimestral

Corte: 2

**EFE-01 EFECTIVO Y EQUIVALENTES**

Cuenta	Nombre de la Cuenta	2025	2024
1111	Efectivo	76,344.92	22,708.92
1112	Bancos/Tesorería	27,367,815.81	20,515,970.44
1113	Bancos/Dependencias y Otros	4,252,272.10	2,952,276.99
1114	Inversiones Temporales (Hasta 3 meses)	-122,766.09	-122,766.09
1115	Fondos con Atección Específica	0.00	0.00
1116	Depositos de Fondos de Terceros en Garantía y/o Administración	0.00	0.00
1119	Otros Efectivos y Equivalentes	0.00	726,183.67
1110	Total de Efectivo y Equivalentes	32,299,047.55	24,094,373.93

**EFE-02 ADQ. DE ACT. DE INVERSION EFECTIVAMENTE PAGADAS**

Cuenta	Nombre de la Cuenta	2025	2024
1230	Bienes Inmuebles, Infraestructura y Construcciones en Proceso	0.00	0.00
1231	Terrenos	0.00	0.00
1232	Viviendas	0.00	0.00
1233	Edificios no Habitacionales	0.00	0.00
1234	Infraestructura	0.00	0.00
1235	Construcciones en Proceso en Bienes de Dominio Público	0.00	0.00
1236	Construcciones en Proceso en Bienes Propios	0.00	0.00
1239	Otros Bienes Inmuebles	0.00	0.00
1240	Bienes Muebles	60,702.84	0.00
1241	Mobiliario y Equipo de Administración	4,987.76	0.00
1242	Mobiliario y Equipo Educativo y Recreativo	0.00	0.00
1243	Equipo e Instrumental Médico y de Laboratorio	0.00	0.00
1244	Vehículos y Equipo de Transporte	0.00	0.00
1245	Equipo de Defensa y Seguridad	0.00	0.00
1246	Maquinaria, Otros Equipos y Herramientas	55,715.08	0.00
1247	Colecciones, Obras de Arte y Objetos Valiosos	0.00	0.00
1248	Activos Biológicos	0.00	0.00
1250	Activos Intangibles	273,950.00	0.00
1251	Software	273,950.00	0.00
1252	Patentes, Marcas y Derechos	0.00	0.00
1253	Concesiones y Franquicias	0.00	0.00
1254	Licencias	0.00	0.00
1259	Otros Activos Intangibles	0.00	0.00
	Total de Aplicación de efectivo por Actividades de Inversión	334,652.84	0.00

**EFE-03 CONCILIACION DE FLUJOS DE EFECTIVO NETOS**

Cuenta	Nombre de la Cuenta	2025	2024
--------	---------------------	------	------

3210	Resultados del Ejercicio Ahorro/Desahorro		8,674,242.79	1,586,811.03
	(+) Movimientos de partidas (o rubros) que no afectan al efectivo		0.00	0.00
5400	<b>INTERESES, COMISIONES Y OTROS GASTOS DE LA DEUDA PUBLICA</b>		0.00	0.00
5410	Intereses de la deuda pública		0.00	0.00
5411	Intereses de la Deuda Pública Interna		0.00	0.00
5420	Comisiones de la Deuda Pública		0.00	0.00
5421	Comisiones de la Deuda Pública Interna		0.00	0.00
5430	Gastos de la deuda pública		0.00	0.00
5431	Gastos de la Deuda Pública Interna		0.00	0.00
5440	Costo por coberturas		0.00	0.00
5441	Costo por coberturas		0.00	0.00
5450	Apoyos financieros		0.00	0.00
5451	Apoyos Financieros a Intermediarios		0.00	0.00
5452	Apoyo Financieros a Ahorradores y Deudores del Sistema Financiero Nacional		0.00	0.00
5500	<b>OTROS GASTOS Y PERDIDAS EXTRAORDINARIAS</b>		0.00	0.00
5510	Estimaciones, Depreciaciones, Deterioros, Obsolescencia y Amortizaciones		0.00	0.00
5511	Estimaciones por Pérdida o Deterioro de Activos Circulantes		0.00	0.00
5512	Estimaciones por Pérdida o Deterioro de Activo no Circulante		0.00	0.00
5513	Depreciación de Bienes Inmuebles		0.00	0.00
5514	Depreciación de Infraestructura		0.00	0.00
5515	Depreciación de Bienes Muebles		0.00	0.00
5516	Deterioro de los Activos Biológicos		0.00	0.00
5517	Amortización de Activos Intangibles		0.00	0.00
5518	Disminución de Bienes por pérdida, obsolescencia y deterioro		0.00	0.00
5520	<b>Provisiones</b>		0.00	0.00
5521	Provisiones de Pasivos a Corto Plazo		0.00	0.00
5522	Provisiones de Pasivos a Largo Plazo		0.00	0.00
5530	<b>Disminución de Inventarios</b>		0.00	0.00
5531	Disminución de Inventarios de Mercancías para Venta		0.00	0.00
5532	Disminución de Inventarios de Mercancías Terminadas		0.00	0.00
5533	Disminución de Inventarios de Mercancías en Proceso de Elaboración		0.00	0.00
5534	Disminución de Inventarios de Materias Primas, Materiales y Suministros para Producción		0.00	0.00
5535	Disminución de Almacén de Materiales y Suministros de Consumo		0.00	0.00

5590	Otros Gastos			
5591	Gastos de Ejercicios Anteriores	0.00	0.00	0.00
5592	Pérdidas por Responsabilidades	0.00	0.00	0.00
5593	Bonificaciones y Descuentos Otorgados	0.00	0.00	0.00
5594	Diferencias por Tipo de Cambio Negativas en Efectivo y Equivalentes	0.00	0.00	0.00
5595	Diferencias de Cotizaciones Negativas en Valores Negociables	0.00	0.00	0.00
5596	Resultado por Posición Monetaria	0.00	0.00	0.00
5597	Pérdidas por Participación Patrimonial	0.00	0.00	0.00
5599	Otros Gastos Varios	0.00	0.00	0.00
5600	<b>INVERSION PÚBLICA</b>	0.00	718,109.55	0.00
5610	Inversión Pública no Capitalizable	0.00	0.00	0.00
5611	Construcción en Bienes no Capitalizable	0.00	0.00	0.00
2110	<b>Incremento en Cuentas por Pagar de Operación</b>	42,356,909.44	40,015,814.48	0.00
2111	Provisiones capítulo 1000	252,715.33	750,904.65	0.00
2112	Provisiones capítulo 2000	244,488.43	461,183.28	0.00
2115	Provisiones capítulo 3000	0.00	0.00	0.00
2115	Provisiones capítulo 4000	0.00	0.00	0.00
2114	Provisiones capítulo 8000	0.00	0.00	0.00
5120	<b>Almacén de Materiales y Suministros de Consumo</b>	5,334,394.78	9,758,945.44	0.00
4300	Almacén de Materiales y Suministros de Consumo	5,334,394.78	9,758,945.44	0.00
4310	(-) Movimientos de partidas (o rubros) que afectan al efectivo	2,476,011.29	0.00	0.00
OTROS INGRESOS Y BENEFICIOS				
Ingresos Financieros		0.00	0.00	0.00
Intereses Ganados de Títulos, Valores y demás Instrumentos Financieros		0.00	0.00	0.00
Otros Ingresos Financieros		0.00	0.00	0.00
4320	<b>Incremento por Variación de Inventarios</b>	0.00	0.00	0.00
4321	Incremento por Variación de Inventarios de Mercancías para Venta	0.00	0.00	0.00
4322	Incremento por Variación de Inventarios de Mercancías Terminadas	0.00	0.00	0.00
4323	Incremento por Variación de Inventarios de Mercancías en Proceso de Elaboración	0.00	0.00	0.00
4324	Incremento por Variación de Inventarios de Materias Primas, Materiales y Suministros para Producción	0.00	0.00	0.00
4325	Incremento por Variación de Almacén de Materias Primas, Materiales y Suministros de Consumo	0.00	0.00	0.00
4330	<b>Disminución del Exceso de Estimaciones por Pérdida o Deterioro u Obsolescencia</b>	0.00	0.00	0.00
4331	Disminución del Exceso de Estimaciones por Pérdida o Deterioro u Obsolescencia	0.00	0.00	0.00
4340	<b>Disminución del Exceso de Provisiones</b>	0.00	0.00	0.00
4341	Disminución del Exceso de Provisiones	0.00	0.00	0.00
4390	<b>Otros Ingresos y Beneficios Varios</b>	0.00	0.00	0.00
4392	Bonificaciones y Descuentos Obtenidos	0.00	0.00	0.00
4393	Diferencias por Tipo de Cambio a Favor	0.00	0.00	0.00
4394	Diferencias de Cotizaciones a Favor en Valores Negociables	0.00	0.00	0.00
4395	Resultado por Posición Monetaria	0.00	0.00	0.00
4396	Utilidades por Participación Patrimonial	0.00	0.00	0.00
4397	Diferencias por Reestructuración de Deuda Pública a Favor	0.00	0.00	0.00
4399	Otros Ingresos y Beneficios Varios	0.00	0.00	0.00
1120	<b>Incremento en Cuentas por Cobrar de Operación</b>	2,028,564.67	3,998,531.25	0.00
1124	Ingresos por recuperar CRI 10	0.00	0.00	0.00
1124	Ingresos por recuperar CRI 20	0.00	0.00	0.00
1124	Ingresos por recuperar CRI 30	0.00	0.00	0.00
1124	Ingresos por recuperar CRI 40	0.00	0.00	0.00

1124	Ingresos por recuperar CRI 50	0.00	0.00
1124	Ingresos por recuperar CRI 60	0.00	0.00
1122	Cuentas por cobrar CRI 70	0.00	0.00
1122	Cuentas por cobrar CRI 80	0.00	0.00
1122	Cuentas por cobrar CRI 90	0.00	0.00
<b>5120</b>	<b>Almacén de Materiales y Suministros de Consumo</b>	<b>5,334,394.78</b>	<b>5,334,394.78</b>
5120	Almacén de Materiales y Suministros de Consumo	5,334,394.78	5,334,394.78
<b>4150</b>	<b>Productos</b>	<b>0.00</b>	<b>0.00</b>
4151	Enajenaciones	0.00	0.00
	<b>= Flujos de Efectivo Netos de las Actividades de Operación</b>	<b>6,198,231.50</b>	<b>1,586,811.03</b>

Bajo protesta de decir verdad declaramos que los Estados Financieros y sus notas, son razonablemente correctos y son responsabilidad del emisor.

  
 ING. JOSE ROBERTO REGALADO ARREOLA  
 DIRECTOR GENERAL DE LA JAPASP

  
 C.P. JOSÉ JESÚS RIVERA MORALES  
 ENCARGADO DE CONTABILIDAD DE LA JAPASP

JUNTA MUNICIPAL DE AGUA POTABLE Y SANEAMIENTO DE SAN LUIS DE LA PAZ

CANCELACION entre los Ingresos Presupuestarios y Contables

Del 01 DE ENERO al 30 DE JUNIO DE 2025

(Cifras en pesos)

Concepto	2025
<b>1. Total de Ingresos Presupuestarios</b>	<b>40,643,131.49</b>
<b>2. Más Ingresos Contables No Presupuestarios</b>	<b>0.00</b>
2.1 Ingresos Financieros	0.00
2.2 Incremento por Variación de Inventarios	0.00
2.3 Disminución del Exceso de Estimaciones por Pérdida o Deterioro u Obsolescencia	0.00
2.4 Disminución del Exceso de Provisiones	0.00
2.5 Otros Ingresos y Beneficios Varios	0.00
2.6 Otros Ingresos Contables No Presupuestarios	0.00
<b>3. Menos Ingresos Presupuestarios No Contables</b>	<b>0.00</b>
3.1 Aprovechamientos Patrimoniales	0.00
3.2 Ingresos Derivados de Financiamientos	0.00
3.3 Otros Ingresos Presupuestarios No Contables	0.00
<b>4. Total de Ingresos Contables</b>	<b>40,643,131.49</b>

Bajo protesta de decir verdad declaramos que los Estados Financieros y sus notas, son razonablemente correctos y son responsabilidad del emisor.

ING. JOSE ROBERTO REGALADO ARREOLA  
DIRECTOR GENERAL DE LA JAPASP

C.P. JOSÉ JESÚS RIVERA MORALES  
ENCARGADO DE CONTABILIDAD DE LA JAPASP

**JUNTA MUNICIPAL DE AGUA POTABLE Y SANEAMIENTO DE SAN LUIS DE LA PAZ**  
 Conciliación entre los Egresos Presupuestarios y los Gastos Contables  
 DEL 01 DE ENERO AL 30 DE JUNIO DE 2025  
 (Cifras en pesos)

Concepto	2025
<b>1. Total de Egresos Presupuestarios</b>	<b>32,416,135.04</b>
<b>2. Menos Egresos Presupuestarios No Contables</b>	<b>447,246.34</b>
2.1 Materias Primas y Materiales de Producción y Comercialización	0.00
2.2 Materiales y Suministros	0.00
2.3 Mobiliario y Equipo de Administración	4,987.76
2.4 Mobiliario y Equipo Educativo y Recreativo	0.00
2.5 Equipo e Instrumental Médico y de Laboratorio	0.00
2.6 Vehículos y Equipo de Transporte	0.00
2.7 Equipo de Defensa y Seguridad	0.00
2.8 Maquinaria, Otros Equipos y Herramientas	55,715.08
2.9 Activos Biológicos	0.00
2.10 Bienes Inmuebles	273,950.00
2.11 Activos Intangibles	273,950.00
2.12 Obra Pública en Bienes de Dominio Público	0.00
2.13 Obra Pública en Bienes Propios	0.00
2.14 Acciones y Participaciones de Capital	0.00
2.15 Compra de Títulos y Valores	0.00
2.16 Concesión de Préstamos	0.00
2.17 Inversiones en Fideicomisos, Mandatos y Otros Análogos	0.00
2.18 Provisiones para Contingencias y Otras Erogaciones Especiales	0.00
2.19 Amortización de la Deuda Pública	0.00
2.20 Adueros de Ejercicios Fiscales Anteriores (ADEFAS)	0.00
2.21 Otros Egresos Presupuestarios No Contables	112,583.50
<b>3. Más Gastos Contables No Presupuestarios</b>	<b>0.00</b>
3.1 Estimaciones, Depreciaciones, Deterioros, Obsolescencia y Amortizaciones	0.00
3.2 Provisiones	0.00
3.3 Disminución de Inventarios	0.00
3.4 Otros Gastos	0.00
3.5 Inversión Pública no Capitalizable	0.00
3.6 Materiales y Suministros (consumos)	0.00
3.7 Otros Gastos Corrientes No Presupuestarios	0.00
<b>4. Total de Gastos Contables</b>	<b>31,968,888.70</b>

Bajo protesta de decir verdad declaramos que los Estados Financieros y sus notas, son razonablemente correctos y son responsabilidad del emisor.

  
 ING. JOSE ROBERTO REGALADO ARREOLA  
 DIRECTOR GENERAL DE LA JAPASP


  
 C.P. JOSÉ JESÚS RIVERA MORALES  
 ENCARGADO DE CONTABILIDAD DE LA JAPASP

Cuenta	Concepto	Saldo Inicial	Cargos del Periodo	Abonos del Periodo	Saldo Final	Valores en Custodia	Tasa	Vencimiento	Tipo de Contrato
<b>7000 CUENTAS DE ORDEN CONTABLES</b>									
7110	Valores en Custodia	0.00	0.00	0.00	0.00	0.00			
7120	Custodia de Valores	0.00	0.00	0.00	0.00	0.00			
7130	Instrumentos de Crédito Prestados a Formadores de Mercado	0.00	0.00	0.00	0.00	0.00			
7140	Prestamo de Instrumentos de Crédito a Formadores de Mercado y su Garantía	0.00	0.00	0.00	0.00	0.00			
7150	Instrumentos de Crédito Recibidos en Garantía de los Formadores de Mercado	0.00	0.00	0.00	0.00	0.00			
7160	Garantía de Créditos Recibidos de los Formadores de Mercado	0.00	0.00	0.00	0.00	0.00			
7210	Autorización para la Emisión de Bonos, Títulos y Valores de la Deuda Pública Interna	0.00	0.00	0.00	0.00	0.00			
7220	Autorización para la Emisión de Bonos, Títulos y Valores de la Deuda Pública Externa	0.00	0.00	0.00	0.00	0.00			
7230	Emissiones Autorizadas de la Deuda Pública Interna y Externa	0.00	0.00	0.00	0.00	0.00			
7240	Suscripción de Contratos de Préstamos y Otras Obligaciones de la Deuda Pública Interna	0.00	0.00	0.00	0.00	0.00			
7250	Suscripción de Contratos de Préstamos y Otras Obligaciones de la Deuda Pública Externa	0.00	0.00	0.00	0.00	0.00			
7260	Contratos de Préstamos y Otras Obligaciones de la Deuda Pública Interna y Externa	0.00	0.00	0.00	0.00	0.00			
7310	Avalés Autorizados	0.00	0.00	0.00	0.00	0.00			
7320	Avalés Firmados	0.00	0.00	0.00	0.00	0.00			
7330	Fianzas y Garantías Recibidas por Deudas a Cobrar	0.00	0.00	0.00	0.00	0.00			
7340	Fianzas y Garantías Recibidas	0.00	0.00	0.00	0.00	0.00			
7350	Fianzas Otorgadas para Respaldo Obligaciones no Fiscales del Gobierno	0.00	0.00	0.00	0.00	0.00			
7360	Fianzas Otorgadas del Gobierno para Respaldo Obligaciones no Fiscales	0.00	0.00	0.00	0.00	0.00			
7410	Demandas Judiciales en Proceso de Resolución	0.00	0.00	0.00	0.00	0.00			
7420	Resolución de Demandas en Proceso Judicial	0.00	0.00	0.00	0.00	0.00			
7510	Contratos para Inversión Mediante Proyectos para Prestación de Servicios (PPS) y Similares	0.00	0.00	0.00	0.00	0.00			
7520	Inversión Pública Contratada Mediante Proyectos para Prestación de Servicios (PPS) y Similares	0.00	0.00	0.00	0.00	0.00			
7610	Bienes Bajo Contrato en Concesión	0.00	0.00	0.00	0.00	0.00			
7620	Contrato de Concesión por Bienes	0.00	0.00	0.00	0.00	0.00			
7630	Bienes Bajo Contrato en Comodato	0.00	0.00	0.00	0.00	0.00			
7640	Contrato de Comodato por Bienes	0.00	0.00	0.00	0.00	0.00			

**8000 CUENTAS DE ORDEN PRESUPUESTARIO**

Cuentas de Orden Presupuestarias de Ingresos	Concepto	2025
8110	Ley de Ingresos Estimada	81,588,318.38
8120	Ley de Ingresos por Elección	81,588,318.38
8130	Modificaciones a la Ley de Ingresos Estimada	-
8140	Ley de Ingresos Devengada	40,543,131.49
8150	Ley de Ingresos Rescandada	40,543,131.49
<b>Cuentas de Orden Presupuestarias de Egresos</b>		
<b>Concepto</b>		
<b>2025</b>		
8210	Presupuesto de Egresos Aprobado	81,588,318.38
8220	Presupuesto de Egresos por Ejercer	81,588,318.38
8230	Modificaciones al Presupuesto de Egresos Aprobado	0.00
8240	Presupuesto de Egresos Comprometido	53,346,117.31
8250	Presupuesto de Egresos Devengado	32,416,135.04
8260	Presupuesto de Egresos Ejercido	32,127,147.23
8270	Presupuesto de Egresos Pagado	32,127,147.23

Bajo protesta de decir verdad declaramos que los Estados Financieros y sus notas, son razonablemente correctos y son responsabilidad del emisor.

  
 ING. JOSÉ ROBERTO REGALADO ARREOLA  
 DIRECTOR GENERAL DE LA JAPASP

  
 C.P. JOSÉ JESÚS RIVERA MORALES  
 ENCARGADO DE CONTABILIDAD DE LA JAPASP